



Bundesinformationszentrum  
Landwirtschaft

INFORMATIONEN- UND  
KOORDINATIONSZENTRUM

Biologische  
Vielfalt

# Rinderrassen

Poster





# Unsere Rinderrassenvielfalt

## Welche Rinderrassen sind abgebildet?

Dieses Poster gibt einen Überblick über alle 21 in Deutschland einheimischen Rinderrassen sowie die fünf häufigsten ausländischen Rinderrassen. Ob für die (Berufs-)Schulbildung, den Hofladen oder den Zuchtbetrieb, für Küche, Stalltür oder Wohnzimmer: unser Poster eignet sich bestens, um mehr über unsere Rinderrassenvielfalt zu lernen!

## Was ist eine einheimische Rinderrasse?

Alle Rinderrassen, die in Deutschland entstanden sind oder für die es seit mindestens 1949 ein offizielles Zuchtprogramm in Deutschland gibt, gelten als einheimisch. Aber auch Rassen, die nicht ursprünglich aus Deutschland stammen, aber nur noch bei uns gezüchtet werden, gelten hier als einheimisch. Das ist im Tierzuchtgesetz (TierZG, 2019) verankert.

## Was ist eine gefährdete Rinderrasse?

Der Großteil der einheimischen Rinderrassen gilt mittlerweile als gefährdet, sie sind also vom Aussterben bedroht. Für die Entscheidung, welche Rassen als gefährdet gelten, wird der Herdbuchbestand – also die Anzahl der eingetragenen Zuchttiere – verwendet. Das wird alle zwei Jahre gemacht, damit die Gefährdungslage gut beobachtet werden kann.

## Was ist mit „Fleisch-“ und „Milchnutzung“ gemeint?

Manche Rinderrassen eignen sich besonders für die Fleischproduktion, andere eher für die Milchproduktion. Fleischrassen sind schwerer und setzen mehr Fleisch an. Die Milchrassen sind eher schlank, geben dafür aber mehr Milch. Manche Rassen eignen sich auch für beides (Doppelnutzung).

## Warum sind manche Rassen mit dem Zusatz „inkl. Fleischnutzung“ versehen?

Einige Rassen werden in einen Fleisch- und einen Doppelnutzungstyp unterteilt. Eigentlich handelt es sich dabei um zwei verschiedene Rassen, wegen ihrer engen Verwandtschaft werden sie hier jedoch gemeinsam dargestellt.

## Weiterführende Links

Informationen zu Rindern für Verbraucherinnen und Verbraucher:

[www.landwirtschaft.de/  
tier-und-pflanze/tier/rinder](http://www.landwirtschaft.de/tier-und-pflanze/tier/rinder)



Informationen zur Erhaltung einheimischer Nutztierassen:

[www.genres.de/fachportale/nutztiere](http://www.genres.de/fachportale/nutztiere)



Rasseportraits der häufigsten Rinderrassen in Deutschland:

[www.nutztierhaltung.de/rind/milch/  
oekonomie/rinderrassen](http://www.nutztierhaltung.de/rind/milch/oekonomie/rinderrassen)






Verzeichnis der in Deutschland gezüchteten Nutztierassen:

<https://tgrdeu.genres.de>



# Rinderrassen in Deutschland

Die Bestände aller einheimischen sowie der fünf häufigsten ausländischen Rinderrassen in Deutschland (2023)

Rinderrasse	Bestand gesamt	Herdbuchbestand (eingetragene Zuchttiere)
Deutsche Holsteins Schwarzbunt 	4.123.131	1.477.628
Deutsches Fleckvieh inkl. Fleckvieh-Simmental 	3.193.902	715.191
Deutsche Holsteins Rotbunt 	462.179	140.780
Deutsches Braunvieh 	288.281	110.086
Limousin (F)	196.160	8.758
Angus 	114.184	7.356
Charolais (F)	103.215	6.694
Rotbunt Doppelnutzung 	67.419	2.878
Uckermärker 	59.635	3.376
Galloway (UK)	52.241	4.011
Highland Cattle (UK)	51.186	2.870
Jersey (GBJ)	32.530	4.755
Deutsches Rotvieh / Angler 	23.137	9.570
Vorderwälder inkl. Vorderwälder-Fleisch 	19.930	6.122
Deutsches Schwarzbuntes Niederungs- und Hochlandrind 	18.753	2.821
Pinzgauer inkl. Pinzgauer-Fleisch 	15.918	2.352
Deutsches Gelbvieh inkl. Gelbvieh-Fleisch 	11.082	1.827
Rotes Höhenvieh 	10.717	2.581
Hinterwälder inkl. Hinterwälder-Fleisch 	9.310	2.240
Deutsches Braunvieh alter Zucht- und Fleischnutzung 	5.186	1.098
Murnau-Werdenfelser inkl. Murnau-Werdenfelser-Fleisch 	4.895	599
Glanrind 	4.693	1.089
Limpurger 	2.777	894
Deutsches Shorthorn 	2.773	446
Angler alter Zucht- und Fleischnutzung 	1.721	353
Ansbach-Triesdorfer 	528	295

Quellenangabe für die Zahlen: Herkunftssicherungs- und Informationssystem für Tiere (HI-Tier), 2023, TGRDEU, 2023

## Begriffserklärungen zur Poster-Legende

### Bestand gesamt

Hierunter versteht man die Gesamtanzahl aller Tiere einer Rasse, die in Deutschland gehalten werden.



### Fleischnutzung/Milchnutzung/ Doppelnutzung

Die Symbole zeigen die Nutzungsrichtung einer Rasse. Rassen mit beiden Symbolen sind Doppelnutzungs-Rassen.



### Herdbuchbestand (eingetragene Zuchttiere)

Hierunter fallen die Tiere, die in einem Herdbuch (Zuchtbuch) eingetragen sind, also alle Tiere, mit denen organisiert gezüchtet wird.



### Gefährdungsgrad

Das orange Minus-Symbol zeigt an, ob eine Rasse (vom Aussterben) bedroht ist. Das grüne Plus-Symbol bedeutet, die Rasse ist nicht gefährdet.



# Impressum

## Herausgeberin

Bundesanstalt für Landwirtschaft und Ernährung (BLE)  
Präsidentin: Dr. Margareta Büning-Fesel  
Deichmanns Aue 29  
53179 Bonn  
Telefon: +49 (0)228 6845-0  
Internet: h

## Redaktion

Marlene Prinz, Hannah Zirngiebl, beide BZL;  
Lisa Balzar, Dr. Johanna Wider, beide IBV, BLE.

## Bildnachweis

Titelbild: FootToo/iStock via Getty Images; Rindergruppe: gerdtromm/Room via Getty Images; in alphabetischer Reihenfolge der Rinderrassen: Claus-Peter Tordsen; Stefan Schams; Antje Feldmann, GEH; Photos by R A Kearton/Moment via Getty Images; Alex Arkink; Elisabeth Roesicke; Rinderbesamungs-Genossenschaft Memmingen eG; Rinderbesamungs-Genossenschaft Memmingen eG; Josef Berchtold; Johann Robeis; Alex Arkink; Antje Feldmann, GEH; Claus Henningsen, RSH; JohnFScott/iStock via Getty Images; Antje Feldmann, GEH; Wirestock/iStock via Getty Images; Dr. Franz Maus; Clara Bastian/iStock via Getty Images; gregory Lima/iStock via Getty

Images; Dieter Kraft, Schwäbisch Hall; Dr. Klaus Schedel; Elisabeth Roesicke; Christine Maasfeller; Martin Marx; Rainer Schuhmann; BLE.

## Gestaltung

Bettina Uhse, BZL

## Druck

Schloemer & Partner GmbH  
Fritz-Erler-Straße 40  
52349 Düren

Nachdruck oder Vervielfältigung – auch auszugsweise – sowie Weitergabe mit Zusätzen, Aufdrucken oder Aufklebern nur mit Zustimmung der BLE gestattet.

Stand: April 2026

Art.-Nr. 3983 | 5. Auflage

Bei Fragen zur Produktsicherheit wenden Sie sich bitte an [landwirtschaft@ble.de](mailto:landwirtschaft@ble.de).

© BLE 2026

## Rinderrassen Poster



Dieses Poster gibt einen Überblick über alle 21 in Deutschland einheimischen Rinderrassen sowie die fünf häufigsten ausländischen Rinderrassen. Ob für die (Berufs-)Schulbildung, den Hofladen oder den Zuchtbetrieb, für Küche, Stalltür oder Wohnzimmer: unser Poster eignet sich bestens, um mehr über unsere Rinderrassenvielfalt zu lernen!

## Einheimische Nutztierassen in Deutschland und Rote Liste gefährdeter Nutztierassen 2025



In der Broschüre sind alle einheimischen Nutztierassen beschrieben. Die Broschüre informiert über die Eigenschaften aller Rassen, die aktuelle Gefährdungslage und Bestandsentwicklungen sowie Fördermöglichkeiten. Sie erscheint alle zwei Jahre.

Broschüre,  
DIN A5,  
304 Seiten  
Art.-Nr. 0136  
9. Auflage 2025

[↘ Download](#)



Weitere Informationen über die einheimische Nutztierassenvielfalt erhalten Sie auch im [↘ Fachportal „Nutztiere“](#) auf der Internetseite der Bundesanstalt für Landwirtschaft und Ernährung (BLE).



# Rinderrassen in Deutschland



**Angler alter Zuchttrichtung**

1.721 353 (D) (F) (UK)



**Angus**

114.184 7.356 (D) (F) (UK)



**Ansbach-Triesdorfer**

528 295 (D) (F) (UK)



**Charolais**

103.215 6.694 (F) (UK)



**Deutsche Holsteins Rotbunt**

462.179 140.780 (D) (F) (UK)



**Deutsche Holsteins Schwarzbunt**

4.123.131 1.477.628 (D) (F) (UK)



**Deutsches Braunvieh**

288.281 110.086 (D) (F) (UK)



**Deutsches Braunvieh alter Zuchttrichtung**

5.186 1.098 (D) (F) (UK)



**Deutsches Fleckvieh** inkl. Fleckvieh-Simmental

3.193.902 715.191 (D) (F) (UK)



**Deutsches Gelbvieh** inkl. Gelbvieh-Fleisch

11.082 1.827 (D) (F) (UK)



**Deutsches Rotvieh/Angler**

23.137 9.570 (D) (F) (UK)



**Deutsches Schwarzbuntes Niederungsring**

18.753 2.821 (D) (F) (UK)



**Deutsches Shorthorn**

2.773 446 (D) (F) (UK)



**Galloway**

52.241 4.011 (UK)



**Glanrind**

4.693 1.089 (D) (F) (UK)



**Highland Cattle**

51.186 2.870 (UK)



**Hinterwälder** inkl. Hinterwälder-Fleisch

9.310 2.240 (D) (F) (UK)



**Jersey**

32.530 4.755 (GBJ)



**Limousin**

196.160 8.758 (F) (UK)



**Limpurger**

2.777 894 (D) (F) (UK)



**Murnau-Werdenfelser** inkl. Murn.-Werdenf.-Fleisch

4.895 599 (D) (F) (UK)



**Pinzgauer** inkl. Pinzgauer-Fleisch

15.918 2.352 (D) (F) (UK)



**Rotbunt Doppelnutzung**

67.419 2.878 (D) (F) (UK)



**Rotes Höhenvieh**

10.717 2.581 (D) (F) (UK)



**Uckermärker**

59.635 3.376 (D) (F) (UK)



**Vorderwälder** inkl. Vorderwälder-Fleisch


19.930 6.122 (D) (F) (UK)

## Im Vergleich: Deutsche Holsteins Schwarzbunt vs. gefährdete einheimische Rassen

Bestand Deutsche Holsteins Schwarzbunt, der häufigsten Rinderrasse in Deutschland (gesamt: 4.123.131 Tiere, Stand 2023)\*



Bestand aller gefährdeten einheimischen Rassen, addiert (gesamt: 303.746 Tiere, Stand 2023)\*



100.000 Tiere

\* schematisch-illustrierte Darstellung der Rinderbestände mit gerundeten Werten

### Legende

Bestandszahlen (2023):

- Bestand gesamt
- Herdbuchbestand (eingetragene Zuchttiere)

Nutzung:

- Fleischnutzung
- Milchnutzung

Herkunft der Rinderrassen:

- (D) Deutschland
- (F) Frankreich
- (GBJ) Jersey
- (UK) Großbritannien

Gefährdungsgrad\*\*

- nicht gefährdet
- gefährdet

\*\* nur bei einheimischen Rassen